



## Ook in 2014 minder kinderen naar kinderopvang

Ondanks [een verruiming van de kinderopvangtoeslag](#) in 2014 zet de daling in het gebruik van kinderopvang door, met name in de jongste leeftijdsgroep. In [eerder onderzoek](#) constateerde het Fries Sociaal Planbureau (FSP) al een afname in het gebruik van kinderdagverblijven voor de periode 2011 en 2013. Ouders lijken hun kinderen vaker naar de gastouderopvang te brengen (+4%), maar ook daar daalde het aantal opvanguren (-2,2%). De cijfers wijzen er voorts op dat ouders verschillende opvangvormen combineren. Mogelijke redenen voor de daling zijn onder andere: de beschikbaarheid en betaalbaarheid van kindercentra en werkgelegenheid ([Beleidsdoorlichting Kinderopvang](#)).

De [SER adviseert](#) te onderzoeken of bepaalde groepen ouders meer ondersteuning nodig hebben voor het toegankelijk houden van de kinderopvang.

westerse  
allochtonen

950

Herkomst  
kinderen

niet-westerse  
allochtonen

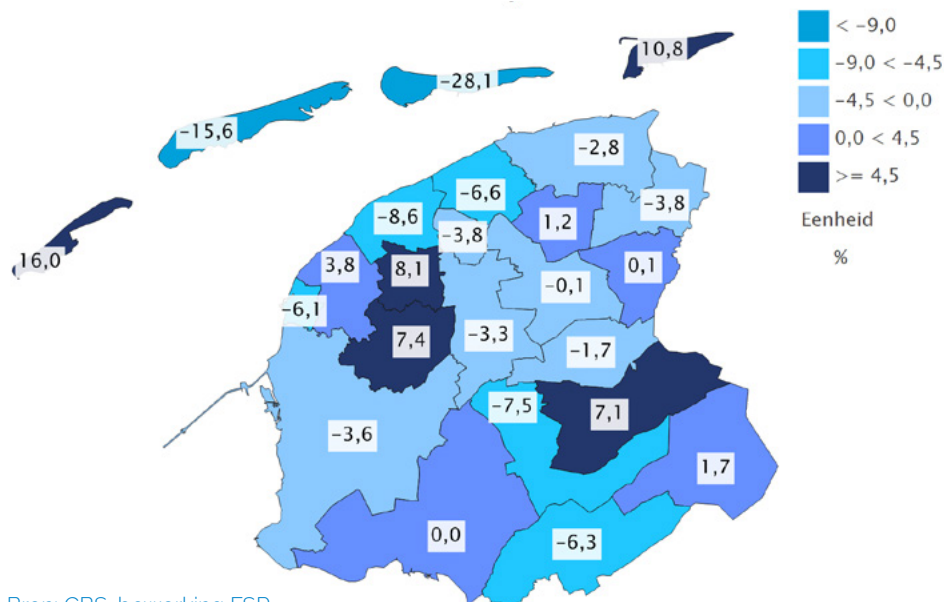
1.170



Jongens Meisjes

14.160 13.460

## Ontwikkelingen aandeel 0 tot en met 12 jarigen in de kinderopvang 2012-2014



Bron: CBS, bewerking FSP

In 2014 bezochten 27.600 Friese kinderen één of meerdere vormen van kinderopvang. In de periode 2012-2014 daalde het aandeel 0 tot en met 12 jarigen in de kinderopvang op landelijk niveau gemiddeld met 6,5%. In vijf Friese gemeenten lag dit percentage hoger: Ameland (-28,1%), Terschelling (-15,6%), Het Bildt (-8,6%), Heerenveen (-7,5%) en Ferwerderadiel (-6,6%). In tien gemeenten bleef het aandeel 0 tot en met 12 jarigen in de kinderopvang gelijk, of groeide het aandeel kinderen de kinderopvang. In de gemeenten Schiermonnikoog (+ 10,8%) en Vlieland (+16%) was de relatieve toename het grootst.

Gemiddeld bezoeken in Nederland 30,9% van de 0 t/m 12 jarigen de kinderopvang. In Fryslân heeft de gemeente Menameradiel het hoogste aandeel kinderen in de kinderopvang (38,9%). Het laagste aandeel kinderen in de kinderopvang is te vinden in de gemeente Ameland (9,7%).

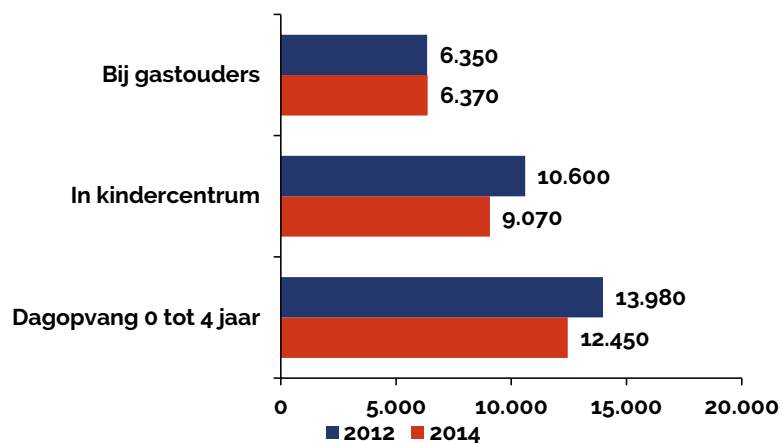
0 tot 4 jarigen in de dagopvang

4 tot en met 12 jarigen in de buitenschoolse opvang

Dagopvang	Kindercentra	Gastouders
2012-2014	2012-2014	2012-2014
↓ 10,9%	↓ 14,4%	↑ 0,3%

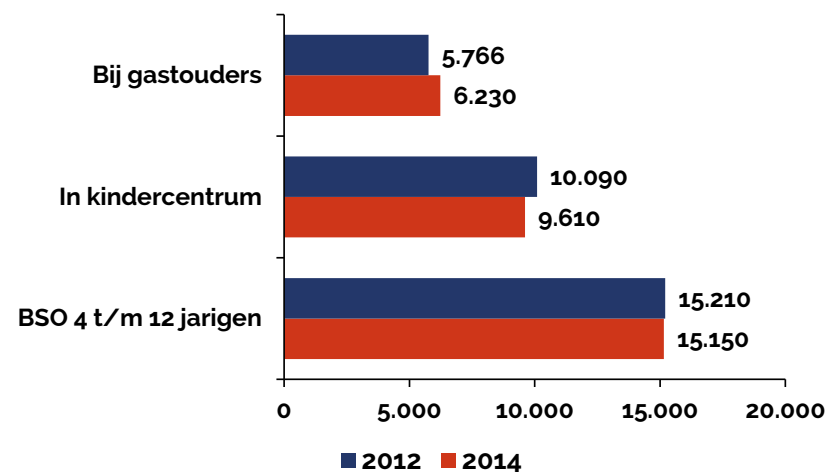
BSO	Kindercentra	Gastouders
2012-2014	2012-2014	2012-2014
↓ 0,4%	↓ 4,8%	↑ 8,2%

Aantal Friese kinderen 0 tot 4 in de dagopvang, 2012-2014



Bron: CBS, bewerking FSP

Aantal Friese kinderen 4 t/m 12 in de buitenschoolse opvang, 2012-2014



Bron: CBS, bewerking FSP

## Heeft u vragen over kinderopvang?

Het FSP bereidt een publicatie voor met meer gegevens over het gebruik van kinderopvang. Heeft u vragen? Wij sluiten graag aan bij vragen die over dit onderwerp leven. Laat het ons snel weten!

## Meer informatie:

Bianca Bijlsma  
bbijlsma@friessociaalplanbureau.nl of 06 218 968 78 / 058 234 85 00